

A black and white photograph of a large, multi-decked steamship docked at a pier. The ship has several funnels and lifeboats. A large crowd of people, mostly men in suits and hats, are gathered on the pier in front of the ship. Some people are standing, while others are sitting on a bench. The ship's name is partially visible on the hull, showing 'RE' and 'PE'. The text 'PROGETTO CONCITTADINI' is overlaid in large yellow letters across the middle of the image.

# PROGETTO CONCITTADINI

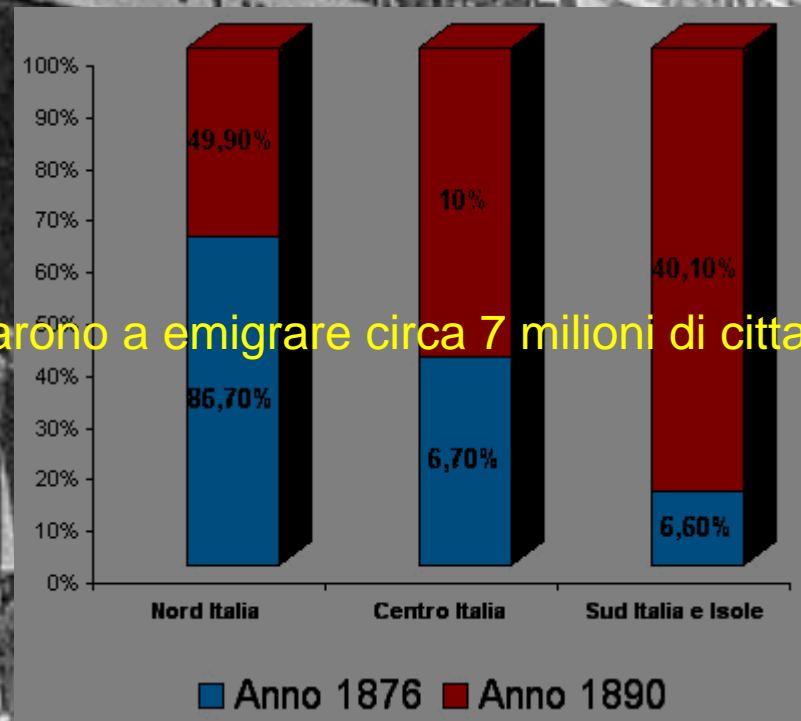
Da dove sono emigrati e da quando

# DA DOVE SONO EMIGRATI

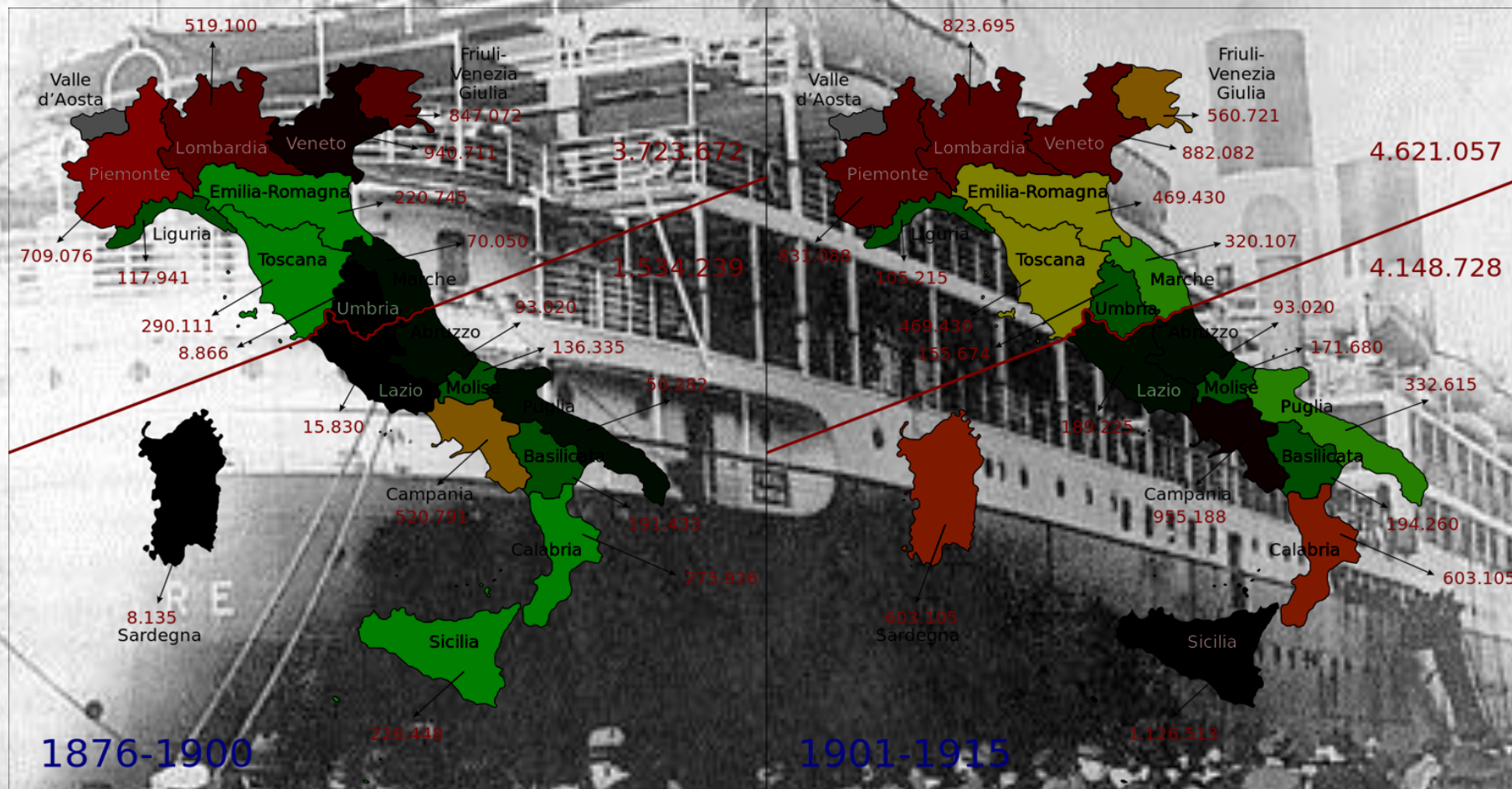


Inizialmente, intorno al 19°- 20°secolo, nel sud

Dopo, però, il 1880 anche nel meridione iniziarono a emigrare circa 7 milioni di cittadini,







Tra il 1860-1885 dall'Italia partirono circa 15 milioni di emigrati, che partirono dai porti del Me. In seguito, intorno al 1896-1973 ci fu un incremento di circa 26-29 milioni di partenze.



# DA QUANDO

L'emigrazione italiana si può dividere in 2 grandi periodi:

- Il primo intorno al 19° secolo e negli anni '30 del 20° secolo
- Il secondo si tratta dell'emigrazione europea negli anni '50

L'ultima andata, per quanto riguarda la crisi economica, si è avuta nel 2007/2008.






A black and white photograph of a large steamship docked at a pier. The ship has multiple decks with railings and two large funnels. A large crowd of people, mostly men in suits and hats, are gathered on the pier in front of the ship. Some people are standing, while others are sitting on a bench. A dog is visible on the right side of the pier. The ship's name is partially visible on the hull, showing 'RE' and 'PE'.

# PERSONAGGI FAMOSI DI ORIGINE ITALIANA






Buddy Valastro  
"il boss delle torte"



Madonna



Lady Gaga

# METE DEGLI EMIGRANTI ITALIANI

La grande emigrazione ha avuto come punto d'origine la diffusa povertà di vaste aree italiane, ed ebbe come destinazioni soprattutto l'America del sud e del nord (in particolare Argentina, Stati Uniti e Brasile, ma inseguito anche Venezuela, Canada, Cile, Perù, Messico, Cuba e Costa Rica perché erano paesi con grandi estensioni di terre non sfruttate e necessità di manodopera)

Per quanto riguarda l'Europa, gli italiani sono emigrati soprattutto in Francia, Germania e Svizzera.

Ma gli italiani non emigravano solo all'estero ma anche all'interno dell'Italia: le migrazioni interne. Esse sono iniziate negli anni 50 e 60 e sono di due tipi:

- “migrazione di gentiluomini” ovvero lo spostamento dei giovani dalle campagne alle città per motivi di studio.

- Trasferimento nelle città industriali, dal sud al

- nord





# Dove emigrano gli Italiani

ANNI	Argentina	Australia	Brasile	Canada	Francia	Germania	Svizzera
1891-1900	367000	3440	580000	520000	259000	230000	189000
1901-1910	734000	7540	303000	239400 0	572000	591000	655000
1921-1930	535000	33000	76000	450000	1010000	11490	157000
1951-1960	24800	163000	22200	297000	491000	1140000	1420000

La tabella indica il numero di Italiani che sono emigrati in un determinato anno e in un deter

**I primi 4 paesi in graduatoria per il numero degli italiani residenti sono:**

- 1)Germania (688000)
- 2)Svizzera (582000)
- 3)Francia (378000)
- 4)Argentina (580000)



# Impieghi trovati:

I principali impieghi svolti dagli Italiani all'estero:

**.Muratori**

**.Cantanti**

**.Lustrascarpe**

**.Minatori**

**.Contadini**

.Le persone che sono emigrate in Belgio lavoravano soprattutto in miniere.

.Nell'America del sud svolgevano attività industriali ed hanno introdotto...

.Gli italiani svolgevano lavori umili e impegnativi e che gli altri si rifiutavano di fare.





# ***I MOTIVI DELL'EMIGRAZIONE ITALIANA***

Le cause dell'emigrazione del popolo italiano sono diverse a seconda dell'epoca di cui stiamo parlando.

- I motivi della fine del 1800 e dell'inizio del 1900
- I motivi degli ultimi anni





## Fine 1800-inizio 1900:

- Disoccupazione
- Motivi politici ed economici
- Crisi agraria
- Aggravarsi delle imposte nelle campagne meridionali
- Declino dei vecchi mestieri artigiani
- Crisi della piccola proprietà e delle manifatture rurali

## Dal 2009 ai giorni nostri:

- Mancanza lavoro
- Miglioramento condizione di vita
- Futuro migliore per i figli
- Bassi stipendi
- Sfiducia nella politica
- Meritocrazia inesistente
- Burocrazia non organizzata
- Costo della vita





# ***I PROBLEMI RISCONTRATI DAGLI EMIGRANTI***

Gli italiani che sono emigrati all'estero hanno trovato delle difficoltà. La complicazione avvertita maggiormente è stata quella della comprensione della lingua straniera: ciò ha provocato un ostacolo sull'integrazione sociale, soprattutto per le persone più introversive e difficoltà nell'ambito lavorativo.

Tutto questo ha demoralizzato le persone che nonostante tutto hanno provato ad adattarsi.



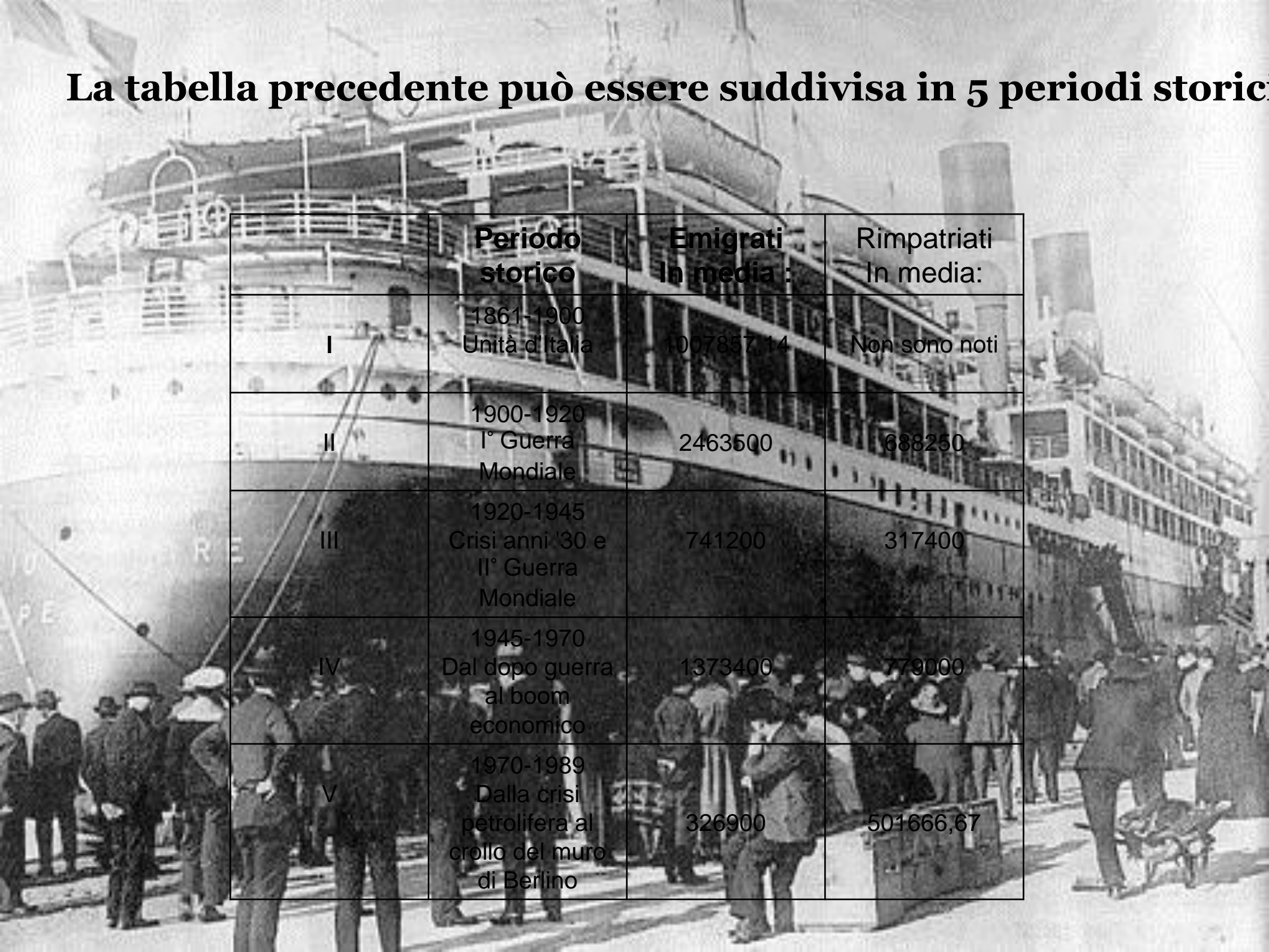


# ITALIANI POPOLO DI EMIGRANTI

Anni	Tot. Emigrati	Uomini	Donne	Rimpatriati	Saldo + o -
1861-1870	1.210.000	1.008.000	202.000	non noti	- 1.210.000
1871-1875	585.000	525.000	60.000	non noti	- 585.000
1876-1880	544.000	464.000	80.000	non noti	- 544.000
1881-1885	771.000	654.000	117.000	non noti	- 771.000
1886-1890	1.110.000	871.000	239.000	non noti	- 1.110.000
1891-1895	1.283.000	989.000	294.000	non noti	- 1.283.000
1896-1900	1.552.000	1.240.000	312.000	non noti	- 1.552.000
1901-1905	2.770.000	2.287.000	473.000	544.000	- 2.226.000
1906-1910	3.256.000	2.658.000	598.000	1.000.000	- 2.256.000
1911-1915	2.743.000	2.198.000	545.000	976.000	- 1.766.000
1916-1920	1.085.000	718.000	367.000	233.000	- 852.000
1921-1925	1.516.000	1.076.000	440.000	137.000	- 1.379.000
1926-1930	1.061.000	776.000	285.000	685.000	- 376.000
1931-1935	458.000	278.000	180.000	535.000	+ 77.000
1936-1940	421.000	314.000	107.000	535.000	+ 114.000
1941-1945	250.000	242.000	8.000	230.000	- 20.000
1946-1950	1.128.000	713.000	415.000	455.000	- 673.000
1951-1955	1.366.000	927.000	439.000	660.000	- 706.000
1956-1960	1.739.000	1.275.000	464.000	917.000	- 822.000
1961-1965	1.556.000	1.221.000	335.000	1.043.000	- 513.000
1966-1970	1.078.000	747.000	329.000	820.000	- 258.000
1971-1975	637.000	439.000	198.000	600.000	- 37.000
1976-1980	502.000	346.000	155.000	490.000	- 12.000
1981-1985	415.000	287.000	128.000	415.000	00 (fine di un'epoca)
<b>TOTALI</b>	<b>29.036.000</b>	<b>22.253.000</b>	<b>6.780.000.</b>	<b>10.275.000</b>	<b>18.761.000</b>



**La tabella precedente può essere suddivisa in 5 periodi storici**



	<b>Periodo storico</b>	<b>Emigrati In media :</b>	<b>Rimpatriati In media:</b>
I	1861-1900 Unità d'Italia	1007857,14	Non sono noti
II	1900-1920 I° Guerra Mondiale	2463500	688250
III	1920-1945 Crisi anni '30 e II° Guerra Mondiale	741200	317400
IV	1945-1970 Dal dopo guerra al boom economico	1373400	779000
V	1970-1989 Dalla crisi petrolifera al crollo del muro di Berlino	326900	501666,67



L'Italia, tra gli Stati membri dell'Unione Europea, è uno di quei paesi che, da Paese di emigrazione è diventato Paese di immigrazione. Dagli anni '70 l'Italia inizia a divenire meta di rotte migratorie provenienti dai Paesi del terzo mondo. Purtroppo, con la crisi economica iniziata nel 2008, tanti italiani hanno ripreso ad emigrare.

